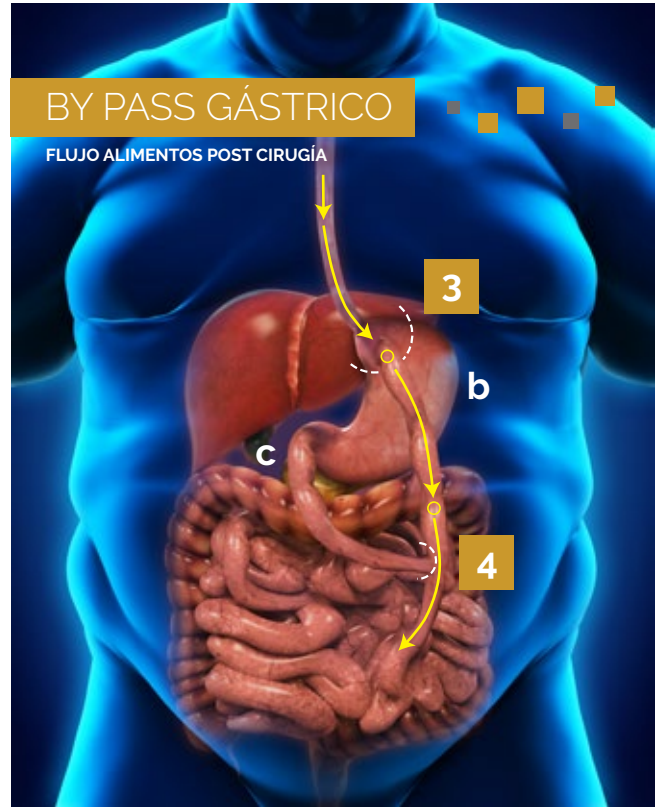
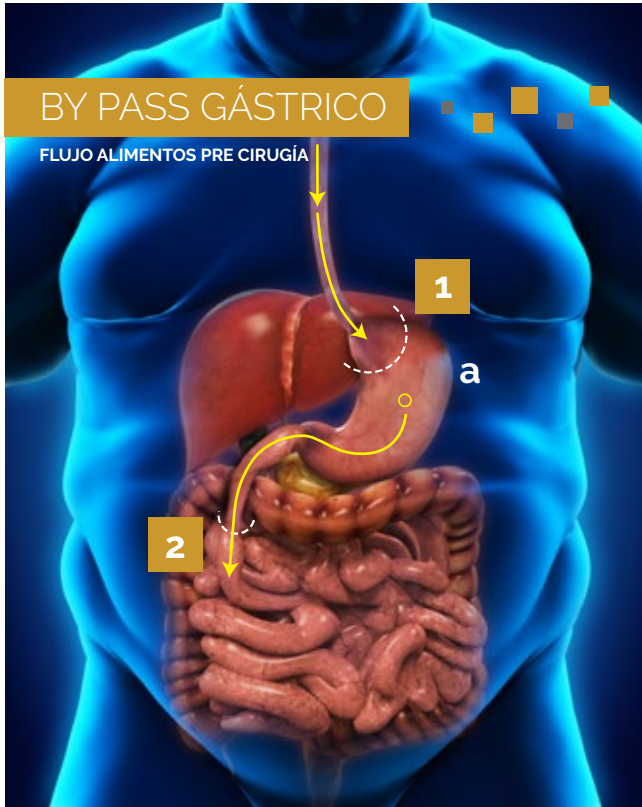


TIPOS DE CIRUGÍAS



- 1** Se corta el estómago formando una pequeña bolsa llamada neoestómago o pouch.
- 2** Luego se corta una parte del intestino delgado separándolo del duodeno.

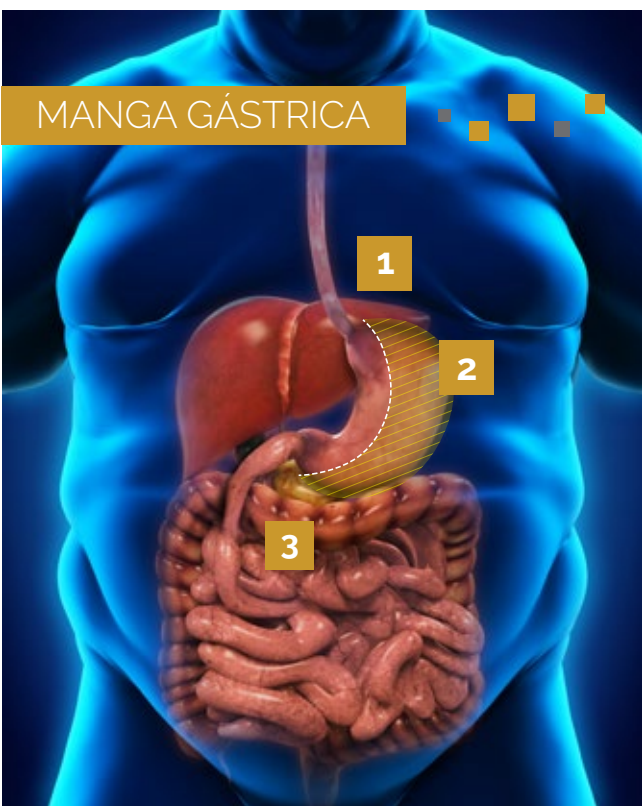
- 3** El neoestómago o pouch se conecta a la parte del intestino seccionado.
- 4** El duodeno es conectado a la parte media del intestino delgado.

a. El estómago libera jugos gástricos y comienza la digestión de alimentos.

b. El estómago no recibe alimentos pero sigue produciendo jugos gástricos.

c. El duodeno es donde se produce la absorción de las calorías y nutrientes.

ASÍ LOS ALIMENTOS PASAN POR EL BY PASS (PUENTE) GÁSTRICO Y ELUDEN AL DUODENO REDUCIENDO LA ABSORCIÓN DE CALORÍAS Y NUTRIENTES.



- 1** Se corta el estómago formando un tubo o manga.
- 2** La sección de estómago remanente se retira del organismo.
- 3** De esta manera, creando la manga gástrica (sleeve) el estómago reduce la capacidad para recibir alimentos pero sigue produciendo jugos gástricos y realizando la digestión de alimentos.